



ELEZIONI REGIONALI 2023

GUIDA ALL'UTILIZZO DEL SOFTWARE

Sommario

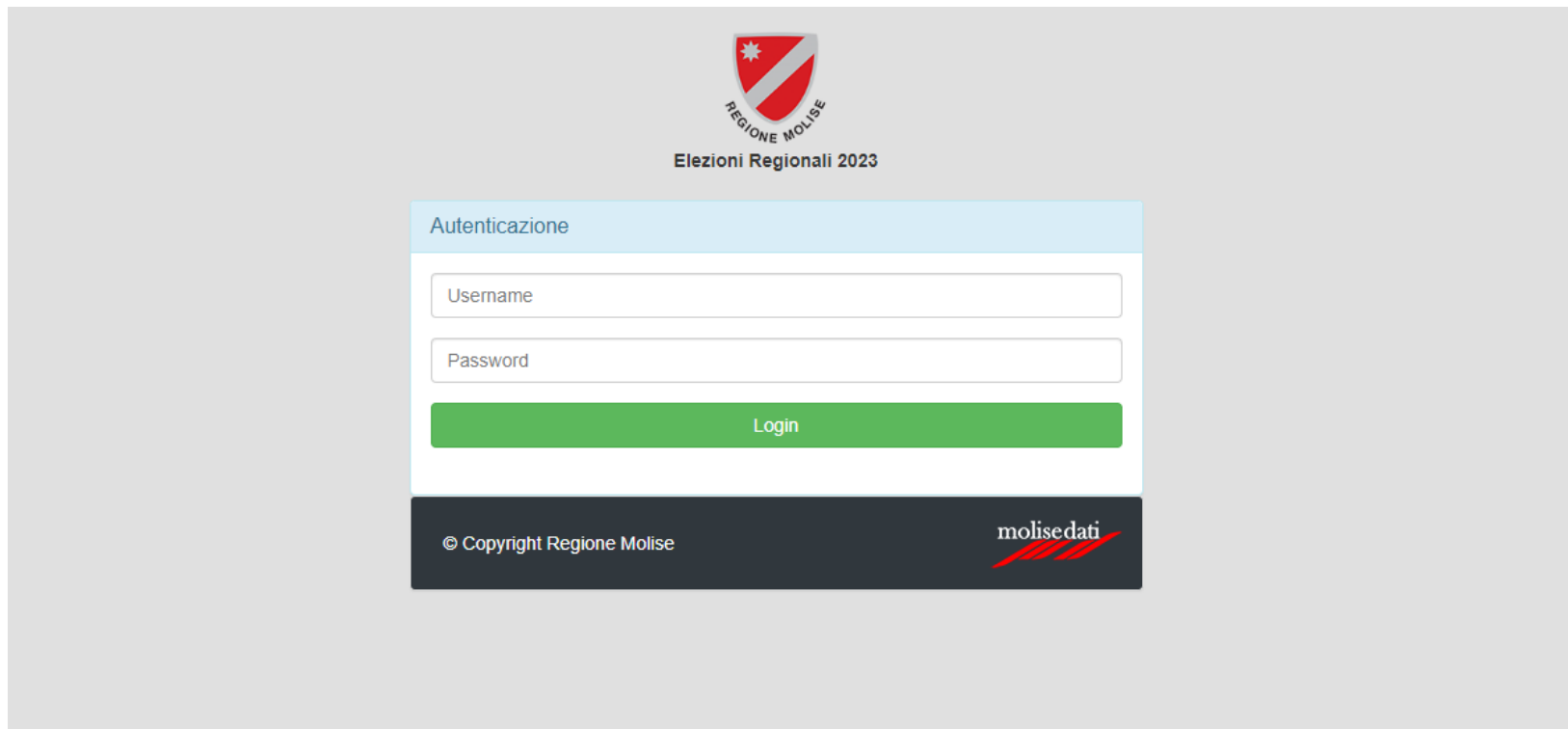
Accesso al sistema.....	3
Sezioni elettorali.....	4
Affluenza alle urne.....	5
Candidati Presidente	7
Candidati Consiglieri.....	9
Liste.....	11
Schede	13
Chiusura Scrutini	15
CONTROLLI EFFETTUATI DAL SISTEMA	16
Contatti	17

Accesso al sistema

L'indirizzo di riferimento per accedere all'area riservata dei Comuni è il seguente: <https://adminelezioni2023.regione.molise.it>.

È possibile raggiungere l'area riservata anche dal sito delle elezioni regionali <https://elezioni.regione.molise.it/> cliccando in alto a destra su 'Area riservata'.

Inserire lo **username** e la **password** fornite dalla Regione Molise per accedere al sistema delle elezioni regionali 2023.



REGIONE MOLISE
Elezioni Regionali 2023

Autenticazione

Username

Password

Login

© Copyright Regione Molise

molisedati

Sezioni elettorali

Una volta effettuato l'accesso al sistema, sarà visualizzata la seguente schermata (come esempio è stato scelto il comune di Bojano).

Comune	Prov.	Sezioni
Bojano	CB	1 2 3 4 5 6 7


Dal menu di sinistra è possibile selezionare la voce “Inserimento Dati” che visualizzerà la schermata nell’esempio oppure è possibile uscire dal sistema attraverso la voce **“Uscita”**.

La schermata di destra visualizza il comune (Bojano nell’esempio), la provincia (CB nell’esempio) e le sezioni elettorali (da 1 a 7 nell’esempio).

Selezionando una delle sezioni è possibile visualizzare la schermata successiva.

Affluenza alle urne

Selezionando la voce del menu di sinistra “Affluenza alle urne” sarà possibile aggiornare i dati relativi all’affluenza alle urne negli intervalli delle ore specificate.



REGIONE MOLISE
Elezioni Regionali 2023

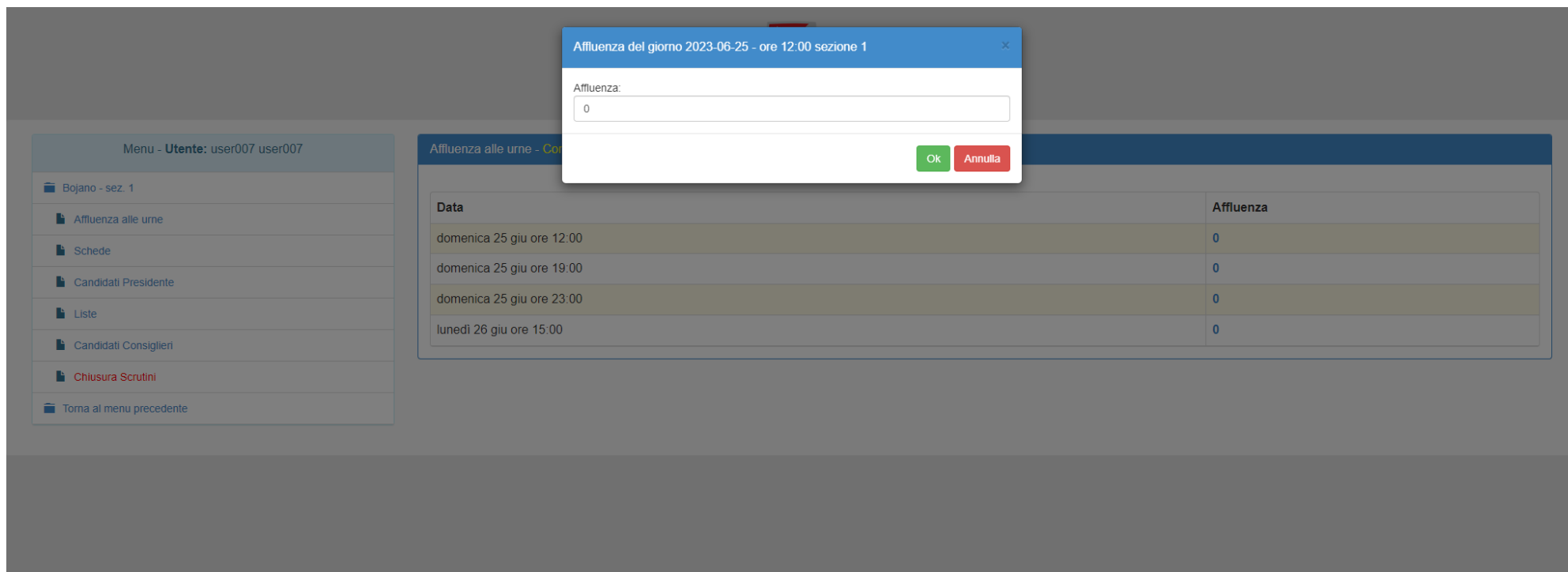
Menu - Utente: user007 user007

- [Bojano - sez. 1](#)
- [Affluenza alle urne](#)
- [Schede](#)
- [Candidati Presidente](#)
- [Liste](#)
- [Candidati Consiglieri](#)
- [Chiusura Scrutini](#)
- [Torna al menu precedente](#)

Affluenza alle urne - Comune: **Bojano** - Sezione: **1**

Data	Affluenza
domenica 25 giu ore 12:00	0
domenica 25 giu ore 19:00	0
domenica 25 giu ore 23:00	0
lunedì 26 giu ore 15:00	0

Selezionando una delle quattro voci numeriche nella colonna “Affluenza” (nell’esempio sono tutte 0) il sistema visualizzerà (come mostrato nella schermata successiva) una finestra in cui sarà possibile cambiare il dato relativo all’affluenza dell’ora corrispondente.



The screenshot displays a web application interface. On the left, a menu is visible with the user information "Menu - Utente: user007 user007" and several options: "Bojano - sez. 1", "Affluenza alle urne", "Schede", "Candidati Presidente", "Liste", "Candidati Consiglieri", "Chiusura Scrutini", and "Torna al menu precedente". The main area shows a table titled "Affluenza alle urne - Co" with the following data:


Data	Affluenza
domenica 25 giu ore 12:00	0
domenica 25 giu ore 19:00	0
domenica 25 giu ore 23:00	0
lunedì 26 giu ore 15:00	0

A modal dialog box is open in the center, titled "Affluenza del giorno 2023-06-25 - ore 12:00 sezione 1". It contains a text input field labeled "Affluenza:" with the value "0". Below the input field are two buttons: "Ok" (green) and "Annulla" (red).

Selezionando il tasto “Ok” il valore dell’affluenza sarà salvato, altrimenti selezionando “Annulla” il valore non sarà salvato.

Candidati Presidente

Selezionando la voce del menu **“Candidati Presidente”** sarà visualizzata la seguente schermata da cui sarà possibile cambiare le preferenze relative a ciascun candidato presidente.






REGIONE MOLISE
Elezioni Regionali 2023

Menu - **Utente:** user007 user007

- [Bojano - sez. 1](#)
- [Affluenza alle urne](#)
- [Schede](#)
- [Candidati Presidente](#)
- [Liste](#)
- [Candidati Consiglieri](#)
- [Chiusura Scrutini](#)
- [Torna al menu precedente](#)

Candidati Presidente - Comune: Bojano - Sezione: 1

Simbolo	Cognome e Nome	Data Nascita	Luogo Nascita	Voti
	IZZO EMILIO	17/02/1954	CAMPOBASSO	0
	GRAVINA ROBERTO	08/07/1977	ROMA	0
	ROBERTI FRANCESCO	15/06/1967	MONTEFALCONE NEL SANNIO	0

Pagina 1 di 3 (3 records)

Selezionando una delle voci numeriche nella colonna **“Voti”** (nell’esempio sono tutte 0) il sistema visualizzerà (come mostrato nella schermata successiva) una finestra in cui sarà possibile cambiare il dato relativo alla preferenza del candidato corrispondente.

Menu - Utente: user007 user007

- Bojano - sez. 1
 - Affluenza alle urne
 - Schede
 - Candidati Presidente
 - Liste
 - Candidati Consiglieri
 - Chiusura Scrutini
 - Torna al menu precedente

Candidati Presidente - C

Cerca


Simbolo	Cognome e Nome	Data Nascita	Luogo Nascita	Voti
	IZZO EMILIO	17/02/1954	CAMPOBASSO	0
	GRAVINA ROBERTO	08/07/1977	ROMA	0
	ROBERTI FRANCESCO	15/06/1967	MONTEFALCONE NEL SANNIO	0

Pagina 1 di 3 (3 records)

Selezionando il tasto **“Ok”** il valore del voto sarà salvato, altrimenti selezionando **“Annulla”** il valore non sarà salvato.

Candidati Consiglieri

Selezionando la voce del menu “**Candidati Consiglieri**” sarà visualizzata la seguente schermata da cui sarà possibile cambiare le preferenze relative a ciascun candidato consigliere.


Elezioni Regionali 2023










Menu - Utente: user007 user007

- [Bojano - sez. 1](#)
- [Affluenza alle urne](#)
- [Schede](#)
- [Candidati Presidente](#)
- [Liste](#)
- [Candidati Consiglieri](#)
- [Chiusura Scrutini](#)
- [Torna al menu precedente](#)

Candidati Consiglieri - Comune: Bojano - Sezione: 1

Filtro Cerca

Nessuno

Simbolo	Cognome e Nome	Data Nascita	Luogo Nascita	Preferenze
	IZZO EMILIO	17/02/1954	CAMPOBASSO	0
	LANZA NICOLA	22/02/1960	RIPABOTTONI (CB)	0
	GRECO DANIELE	21/06/1974	TARANTO	0
	FORTE BARBARA	08/03/1960	ISERNIA	0
	CUTONE COSMO	08/08/1962	ISERNIA	0
	FRARACCIO ASSUNTA RITA	01/09/1961	ISERNIA	0
	TESONE ANTONELLA	04/05/1974	ISERNIA	0
	VACCA MARIA BETTINA	27/05/1979	ISERNIA	0
	IACOVINO GIOVANNA	23/06/1964	CAMPOBASSO	0

Selezionando una delle voci numeriche nella colonna **“Preferenze”** (nell’esempio sono tutte 0) il sistema visualizzerà (come mostrato nella schermata successiva) una finestra in cui sarà possibile cambiare il dato relativo alla preferenza del candidato corrispondente.


The screenshot displays a web application interface. On the left, there is a menu with the user information "Utente: user007 user007" and several navigation items: "Bojano - sez. 1", "Affluenza alle urne", "Schede", "Candidati Presidente", "Liste", "Candidati Consiglieri", "Chiusura Scrutini", and "Torna al menu precedente". The main area is titled "Candidati Consiglieri - C" and features a "Filtro" dropdown set to "Nessuno" and a search box labeled "Cerca". Below this is a table of candidates with the following columns: "Simbolo", "Cognome e Nome", "Data Nascita", "Luogo Nascita", and "Preferenze". The table contains 10 rows of candidate data. A modal window is overlaid on the table, titled "LANZA NICOLA 22/02/1960 RIPABOTTONI (CB) - aggiornamento preferenze". It contains a text input field labeled "Preferenze:" with the value "0" and two buttons: "Ok" (green) and "Annulla" (red).

Simbolo	Cognome e Nome	Data Nascita	Luogo Nascita	Preferenze
	IZZO EMILIO	17/02/1954	CAMPOBASSO	0
	LANZA NICOLA	22/02/1960	RIPABOTTONI (CB)	0
	GRECO DANIELE	21/06/1974	TARANTO	0
	FORTE BARBARA	08/03/1960	ISERNIA	0
	CUTONE COSMO	08/08/1962	ISERNIA	0
	FRARACCIO ASSUNTA RITA	01/09/1961	ISERNIA	0
	TESONE ANTONELLA	04/05/1974	ISERNIA	0
	VACCA MARIA BETTINA	27/05/1979	ISERNIA	0
	IACOVINO GIOVANNA	23/06/1964	CAMPOBASSO	0

Selezionando il tasto **“Ok”** il valore della preferenza sarà salvato, altrimenti selezionando **“Annulla”** il valore non sarà salvato.

Liste

Selezionando la voce del menu “Liste” sarà visualizzata la seguente schermata da cui sarà possibile cambiare le preferenze relative a ciascuna lista.













Elezioni Regionali 2023

Menu - Utente: user007 user007

- Bojano - sez. 1
- Affluenza alle urne
- Schede
- Candidati Presidente
- Liste
- Candidati Consiglieri
- Chiusura Scrutini
- Torna al menu precedente

Liste - Comune: **Bojano** - Sezione: **1**

Simbolo	Denominazione	Voti
	IO NON VOTO (I SOLITI... NOTI)	0
	COSTRUIRE DEMOCRAZIA	0
	MOVIMENTO CINQUE STELLE	0
	MOLISE DEMOCRATICO E SOCIALISTA	0
	ALLEANZA VERDI SINISTRA	0
	PARTITO DEMOCRATICO	0
	PROGRESSO MOLISE GRAVINA PRESIDENTE	0
	LEGA PER SALVINI PREMIER	0
	UNIONE DI CENTRO	0
	FRATELLI D'ITALIA	0

Selezionando una delle voci numeriche nella colonna **“Voti”** (nell’esempio sono tutte 0) il sistema visualizzerà una finestra (come mostrato nella schermata successiva) in cui sarà possibile cambiare il dato relativo alla preferenza della lista corrispondente.


The screenshot displays a web interface for managing election results. A modal dialog is open, allowing the user to update the number of votes for the 'IO NON VOTO (I SOLITI... NOTI)' list. The dialog has a title bar with a close button and a text input field containing the value '0'. Below the input are 'Ok' and 'Annulla' buttons. The background shows a table of political parties with their symbols, names, and current vote counts.

Simbolo	Denominazione	Voti
	IO NON VOTO (I SOLITI... NOTI)	0
	COSTRUIRE DEMOCRAZIA	0
	MOVIMENTO CINQUE STELLE	0
	MOLISE DEMOCRATICO E SOCIALISTA	0
	ALLEANZA VERDI SINISTRA	0
	PARTITO DEMOCRATICO	0
	PROGRESSO MOLISE GRAVINA PRESIDENTE	0
	LEGA PER SALVINI PREMIER	0
	UNIONE DI CENTRO	0
	FRATELLI D'ITALIA	0

Selezionando il tasto **“Ok”** il valore del voto sarà salvato, altrimenti selezionando **“Annulla”** il valore non sarà salvato.

Schede

Selezionando la voce del menu **“Schede”** sarà visualizzata la seguente schermata da cui sarà possibile inserire i dati relativi alle schede nulle, bianche, contestate e non attribuite.



REGIONE MOLISE
Elezioni Regionali 2023

Menu - Utente: user007 user007

- Bojano - sez. 1
- Affluenza alle urne
- Schede**
- Candidati Presidente
- Liste
- Candidati Consiglieri
- Chiusura Scrutini
- Torna al menu precedente

Schede - Comune: **Bojano** - Sezione: **1**

Tipo Scheda	Num.
Nulla	0
Bianca	0
Contestata e non attribuita	0

Selezionando una delle voci numeriche nella colonna **“Num.”** (nell’esempio sono tutte 0) il sistema visualizzerà una finestra (come mostrato nella schermata successiva) in cui sarà possibile cambiare il dato relativo al tipo di scheda corrispondente.

The screenshot shows a web application interface. On the left is a menu with the user 'user007' and options like 'Bojano - sez. 1', 'Affluenza alle urne', 'Schede', 'Candidati Presidente', 'Liste', 'Candidati Consiglieri', 'Chiusura Scrutini', and 'Torna al menu precedente'. The main area displays 'Schede - Comune: Bojano' with a table of ballot types and their counts. A modal dialog titled 'Schede nulle - sezione 1' is open, showing a text input field for 'Num.' with the value '0' and 'Ok' and 'Annulla' buttons.

Tipo Scheda	Num.
Nulla	0
Bianca	0
Contestata e non attribuita	0

Selezionando il tasto **“Ok”** il valore sarà salvato, altrimenti selezionando **“Annulla”** il valore non sarà salvato.

Chiusura Scrutini

Selezionando la voce del menu “Chiusura Scrutini” sarà visualizzata la seguente schermata da cui sarà possibile chiudere definitivamente lo scrutinio della sezione. **ATTENZIONE:** non sarà più possibile modificare i dati della sezione una volta chiuso definitivamente lo scrutinio.

The screenshot shows a web browser window with the URL <https://admin.elezioniregionemolise2018.it/comuni/main.php?vista=6&sez=1#>. A modal dialog box titled "Chiusura Scrutini" is displayed in the center, asking "Sicuri di voler chiudere gli scrutini della sezione 1?". Below the question are two buttons: "Ok" (green) and "Annulla" (red). In the background, a sidebar menu is visible with the user logged in as "user007". The main content area shows a table with the following data:

Tipo Scheda	Num.
Non valida	0
Bianca	0
Contestata	0

At the bottom of the page, there is a footer with "© Copyright Regione Molise" on the left and "Credits: Roberto Zarrelli" on the right. The Windows taskbar at the bottom shows the time as 13:36 on 09/04/2018.

Selezionando il tasto “Ok” lo scrutinio relativo alla sezione corrente sarà definitivamente chiuso, altrimenti selezionando “Annulla” lo scrutinio della sezione rimarrà aperto.

CONTROLLI EFFETTUATI DAL SISTEMA

Affluenza alle urne: il sistema controlla se il giorno e l'ora correnti sono corretti per inserire il dato dell'affluenza. In particolare, per il primo giorno di elezioni, se il giorno è quello corretto e l'ora corrente è compresa tra:

- le 12:00 e le 19:00 il sistema consente di inserire solo il dato relativo all'affluenza delle ore 12:00;
- le 19:00 e le 23:00 il sistema consente di inserire solo il dato relativo all'affluenza delle ore 19:00;
- le 23:00 e le 00:00 il sistema consente di inserire solo il dato relativo all'affluenza delle ore 23:00.

Per il secondo giorno delle elezioni, se il giorno è quello corretto e l'ora corrente è compresa tra le 15:00 e le 17:00 il sistema consente di inserire il dato relativo all'affluenza delle ore 15:00;

Il sistema non consente di inserire:

- un valore inferiore rispetto a quello delle ore 12 nelle affluenze delle ore 19, 23 e 15 del giorno dopo;
- un valore inferiore rispetto a quello delle ore 19 nell'affluenza delle ore 23 e 15 del giorno dopo.
- un valore inferiore rispetto a quello delle ore 23 nell'affluenza delle 15 del giorno dopo.

Menu Candidati Presidente, Candidati Consiglieri, Liste e Schede: il menu relativo ai candidati presidente, candidati consiglieri, liste e schede non sarà visibile sul sito <https://elezioni2023.regione.molise.it> prima della chiusura degli scrutini.

Schede nulle, bianche e contestate e non attribuite: il sistema controlla che la somma di tali schede sia minore o uguale al numero dei votanti e, pertanto, non consente di inserire valori superiori agli aventi diritto al voto.

Contatti

La Regione Molise, durante le operazioni di voto e scrutinio, fornirà assistenza tecnica per l'utilizzo del software.

Sito Web: <https://elezioni.regione.molise.it/>

Telefono: 0874 437660 / 0874 437771 / 0874 437662 / 0874 437679

(attivi dalle ore 11:00 alle ore 24 del 25 giugno 2023 e dalle ore 8:00 fino a conclusione delle operazioni di lunedì 26 giugno 2023)

PEC: elezioni@cert.regione.molise.it

E-mail: elezioni2023@regione.molise.it