



Regione Molise




Elezioni Regionali del 22 aprile 2018

ALLEGATO "F"

ATTENZIONE

OSSERVARE LE SEGUENTI AVVERTENZE

Se un voto è stato espresso solo sul nominativo del candidato presidente mettere due segni:	⇒	<ol style="list-style-type: none">1) uno sul modello 260/I-AR sulla Tabella VOTI VALIDI AL CANDIDATO PRESIDENTE COMPRESI QUELLI CONTESTATI ED ATTRIBUITI;2) l'altro sulla tabella A) SCHEDE CHE CONTENGONO SOLO UN VOTO VALIDO PER IL CANDIDATO PRESIDENTE
Se un voto è stato espresso solo per la lista mettere due segni:	⇒	<ol style="list-style-type: none">1) uno sul modello 260/I-AR sulla Tabella relativa al candidato presidente collegato VOTI VALIDI AL CANDIDATO PRESIDENTE COMPRESI QUELLI CONTESTATI ED ATTRIBUITI;2) l'altro sul modello 260-AR nella tabella VOTI DI LISTA VALIDI COMPRESI QUELLI CONTESTATI ED ASSEGNATI
Se un voto è stato espresso sia sul candidato presidente sia su una lista collegata al medesimo candidato presidente, mettere due segni:	⇒	<ol style="list-style-type: none">1) uno sul modello 260/I-AR sulla Tabella VOTI VALIDI AL CANDIDATO PRESIDENTE COMPRESI QUELLI CONTESTATI ED ATTRIBUITI;2) l'altro sul modello 260-AR nella tabella VOTI DI LISTA VALIDI COMPRESI QUELLI CONTESTATI ED ASSEGNATI relativi alla lista votata.

<p>Se un voto è stato espresso mediante indicazione della preferenza</p>		<ol style="list-style-type: none"> 1) un voto va riportato nel modello 260-AR nella tabella VOTI DI PREFERENZA PER I SINGOLI CANDIDATI NELLA LISTA REGIONALE; 2) l'altro voto va riportato nel medesimo modello 260-AR nella tabella della LISTA VOTATA (VOTI DI LISTA VALIDI COMPRESI QUELLI CONTESTATI ED ASSEGNATI); 3) l'altro nel modello 260/I-AR sulla Tabella VOTI VALIDI AL CANDIDATO PRESIDENTE COMPRESI QUELLI CONTESTATI ED ATTRIBUITI collegata alla lista votata.
<p>Se sono stati espressi voti su più candidati Presidente e/o su più liste collegate a candidati presidente diversi e/o per un candidato presidente e per una lista diversa da quelle a lui collegate</p>		<p>la scheda è NULLA e va riportata nell'apposita tabella SCHEDE NULLE riportata solo nel modello 260/I-AR.</p>
<p>Se un voto è stato espresso per più liste collegate allo stesso candidato presidente il voto è attribuito al solo candidato presidente indicare il voto</p>		<ol style="list-style-type: none"> 1) sul modello 260/I-AR sulla Tabella VOTI VALIDI AL CANDIDATO PRESIDENTE COMPRESI QUELLI CONTESTATI ED ATTRIBUITI collegato alle liste votate; 2) sulla tabella B) SCHEDE CHE CONTENGONO UN VOTO VALIDO PER IL CANDIDATO PRESIDENTE E VOTI NULLI LIMITATAMENTE ALLE LISTE REGIONALI.